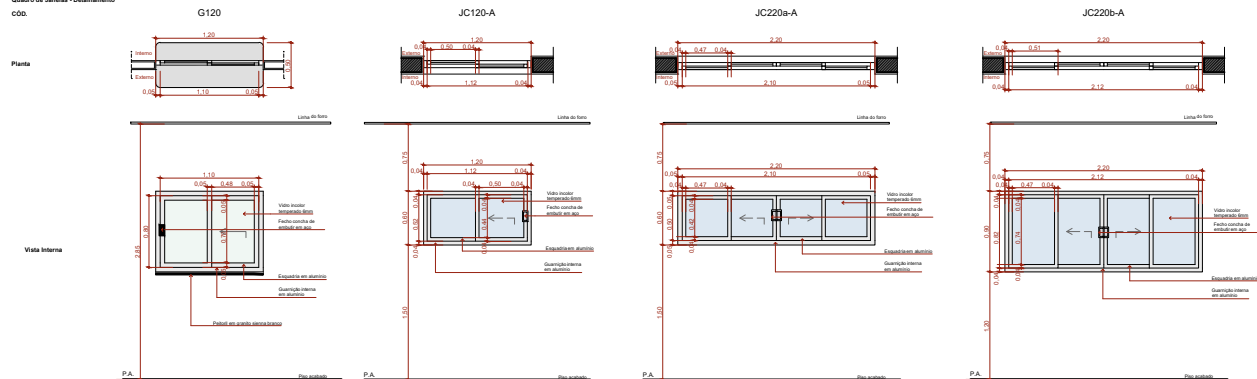
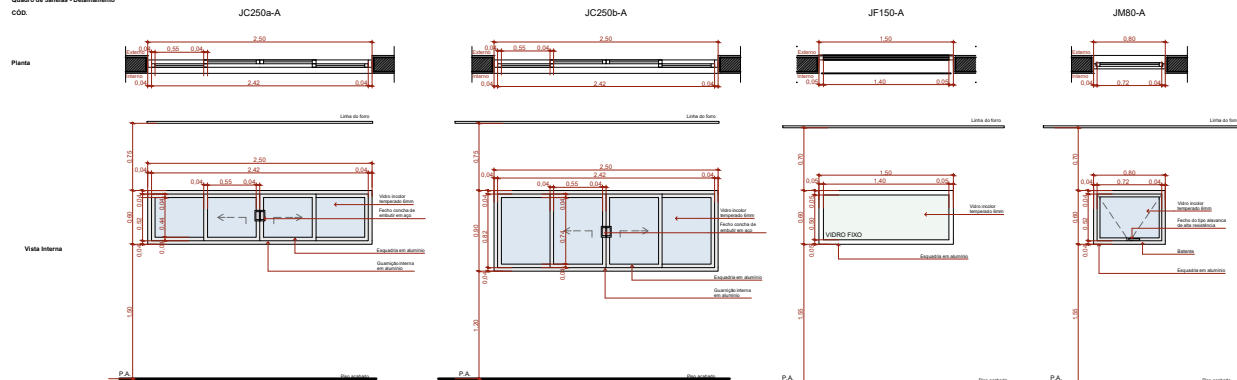


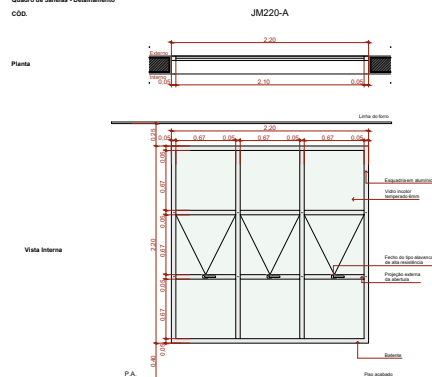
Quadro de Janelas - Detalhamento  
CÓD.



Quadro de Janelas - Detalhamento  
CÓD.



Quadro de Janelas - Detalhamento  
CÓD.



Quadro de Janelas Simples						
ID.	QNT.	DIMENSÃO (m)	ALTURA (FATOR)	DESCRIÇÃO	FECHO	DOBRADIÇA
C1	1	8,30x1,30	0,13	Colete	Não se aplica	Não se aplica
C2	1	13,45x4,30	0,85	Colete	Não se aplica	Não se aplica
C3	1	9,30x4,17	0,13	Colete	Não se aplica	Não se aplica
J120	2	1,20x0,90	1,20	Janela de alumínio com estrutura de alumínio anodizado branco, com vidro com perfil em alumínio branco com largura de 10mm	Fecho com chave de embutir, em aço anodizado, 2 peças	Não se aplica
JC120-A	3	1,20x0,90	1,20	Janela de alumínio anodizado branco, abertura tipo de correr, 2 folhas	Fecho com chave de embutir, em aço anodizado, 2 peças	Não se aplica
JC220b-A	2	2,20x0,90	1,20	Janela de alumínio anodizado branco, abertura tipo de correr, 4 folhas	Fecho com chave de embutir, em aço anodizado, 2 peças	Não se aplica
JC220b-A	2	2,20x0,90	1,20	Janela de alumínio anodizado branco, abertura tipo de correr, 4 folhas	Fecho com chave de embutir, em aço anodizado, 2 peças	Não se aplica
JC220b-A	10	2,20x0,90	1,20	Janela de alumínio anodizado branco, abertura tipo de correr, 4 folhas	Fecho com chave de embutir, em aço anodizado, 2 peças	Não se aplica
JC220b-A	1	2,20x0,90	1,20	Janela de alumínio anodizado branco, abertura tipo de correr, 4 folhas	Fecho com chave de embutir, em aço anodizado, 2 peças	Não se aplica
JF150-A	1	1,50x0,90	1,50	Janela de alumínio anodizado branco, vidro fixo, 01 folha	Não se aplica	Não se aplica
JM80-A	5	0,80x0,80	1,20	Janela de alumínio anodizado branco, abertura tipo de correr, 1 folha	Fecho tipo alavanca	Fecho articulado
JM220-A	5	2,20x2,20	0,40	Janela de alumínio anodizado branco, abertura tipo de correr, 1 folha	Fecho tipo alavanca	Fecho articulado

DOCUMENTOS DE REPRESENTAÇÃO

NOTAS:

TODAS AS MEDIDAS ESTÃO EM METRO.

LEGENDA:

REV.	DET.	REV.	DET.	REV.	DET.	REV.	DET.	REV.	DET.
01	01	02	02	03	03	04	04	05	05
01	01	02	02	03	03	04	04	05	05

PROPOSTA

AUTOR DO PROJETO

P.F.S.D.

PROGRAMA / PROJETO

PROPOSTA DE NOVA IMPLANTAÇÃO DE UNIDADE BÁSICA DE SAÚDE - PORTE I, RUA MANOEL FRANCISCO CHAGAS, ESQUINA COM RUA ÉZIO RAMOS VIANA EM DONANA, CAMPOS DOS GOYTACAZES/RJ.

DETALHAMENTO - JANELAS

QUADRO UNIDIMENSIONAL	QUADRO UNIDIMENSIONAL	QUADRO UNIDIMENSIONAL	QUADRO UNIDIMENSIONAL	QUADRO UNIDIMENSIONAL
QUADRO UNIDIMENSIONAL	QUADRO UNIDIMENSIONAL	QUADRO UNIDIMENSIONAL	QUADRO UNIDIMENSIONAL	QUADRO UNIDIMENSIONAL

QUADRO UNIDIMENSIONAL

QUADRO UNIDIMENSIONAL

SECRETARIA MUNICIPAL DE PLANEJAMENTO URBANO, MOBILIDADE E MEIO AMBIENTE

SECRETARIA MUNICIPAL DE PLANEJAMENTO URBANO, MOBILIDADE E MEIO AMBIENTE